

Игры для детей дошкольного возраста и учеников начальной школы

Рекомендуются к проведению после просмотра выпуска программы “Спокойной ночи, малыши!” – Семейный бюджет.



Игра 1. Семейный бюджет.

Механика: ведущий объединяет детей в небольшие группы и раздает каждой группе рабочий лист из Приложения 1. Доходы и расходы необходимо вырезать и перемешать. Задача детей расставить доходы и расходы в соответствующие ячейки. Ведущий может установить время выполнения задания или установить, что выигрывает та команда, которая справится быстрее. После того, как команды выполняют задание ведущий должен проверить результаты и прокомментировать правильность.

Формат проведения игры – групповой. Возможна адаптация под парную и индивидуальную работу.

Игра 2. Как уменьшить расходы?

Механика: ведущий объединяет детей в небольшие группы и раздает каждой группе рабочий лист из Приложения 2. Задача детей обсудить в группе и определить, какие действия помогут сократить расходы семейного бюджета. Рядом с каждым предложением группе необходимо поставить знак (галочку, крестик) - если поможет в зеленой рамке, если не поможет в красной. Время на работу команд рекомендуется ограничивать (время устанавливается индивидуально). Затем ведущий проверяет работу группы и оценивает результаты.

Можно вести игру фронтально, несколькими раундами: показывать по одной паре и обсуждать ответы детей. Можно присуждать баллы за правильные ответы и выбрать победителя в конце.

Формат проведения игры – групповой. Возможна адаптация под парную и индивидуальную работу.

Игра 3. Бюджет на месяц.

Механика: ведущий объединяет детей в небольшие группы и раздает каждой группе рабочий лист из Приложения 3.1. и набор купюр из Приложения 3. Задача детей распределить бюджет (1000 рублей) на месячные расходы и в рабочем листе отметить расходы, которые выбрала группа. Использование купюр рекомендуется для упрощения подсчетов. Важно попросить ребят прокомментировать свои решения и предупредить, что в этой игре нет единого правильного ответа (победитель выбирается по обоснованным комментариям или не выбирается совсем). Ведущий может установить время выполнения задания или установить, что выигрывает та команда, которая справится быстрее. После того, как команды выполняют задание ведущий должен проверить результаты и прокомментировать правильность.

Формат проведения игры – групповой. Возможна адаптация под парную и индивидуальную работу.

Рекомендуется проводить игру в начальной школе. При игре с дошкольниками группам понадобятся взрослые помощники.

Пояснения к проведению игр

Игра 1. Семейный бюджет.

Подготовка: Раздать каждой группе по рабочему листу из Приложения 1 (верхняя часть). Разрезать и раздать карточки из Приложения 1 (нижняя часть) по набору для каждой группы. Карточки необходимо перемешать. (Карточки в Приложение 1 расставлены в таком порядке: верхние расходы, нижние - доходы).

Ход: Разделите детей на группы (рекомендуется составлять небольшие группы до 5 участников). Покажите группам рабочий лист и расскажите задачу: Поставить карточки в соответствующие ячейки. Приведите ребятам пример: за поход в кафе мы отдаем деньги, значит это расход, а полученные деньги в подарок - доход. Объявите условие: кто сделает правильно быстрее всех - выигрывает. **Это условие можно адаптировать под разные формы проведения.** Обязательно проверяйте правильность выполнения задания и озвучивайте ребятам результаты. Рекомендуется обсудить правильные и неправильные ответы. Рекомендуется до начала выполнения задания объяснить ребятам, что такое квартплата и зарплата.

Игра 2. Как уменьшить расходы?

Подготовка: Раздать каждой группе рабочий лист из Приложения 2. Объясните, что рядом с каждой карточкой команде

Ход: Разделите ребят на команды и раздайте рабочие листы. Объясните задачу: ребятам нужно обсудить все предлагаемые в карточках действия и решить - помогут ли они уменьшить расход семейного бюджета или нет. Объясните правила заполнения рабочего листа: рядом с каждой карточкой необходимо поставить знак в зеленой или красной рамочке, в зависимости от ответа. Скажите или покажите, как правильно рисовать знак на рабочем листе. Объявите условия: кто сделает правильно быстрее всех - выигрывает. **Это условие можно адаптировать под разные формы проведения.** Обязательно проверяйте правильность выполнения задания и озвучивайте ребятам результаты. Рекомендуется обсудить правильные и неправильные ответы.

Игра 3. Бюджет на месяц.

Подготовка: Раздать группам рабочий лист из Приложения 3.1. Разрезать, перемешать и раздать игровые купюры из Приложения 3 по набору для каждой группы (на листе 1 000 рублей - для одной группы).

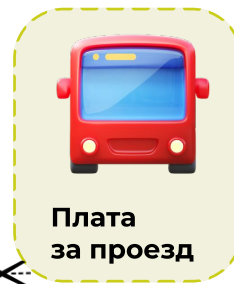

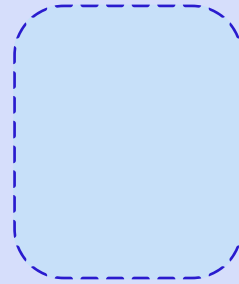
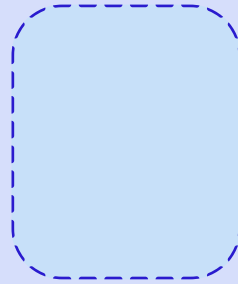
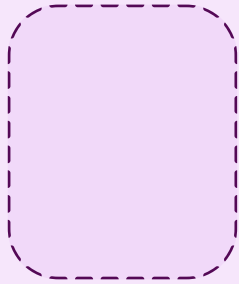
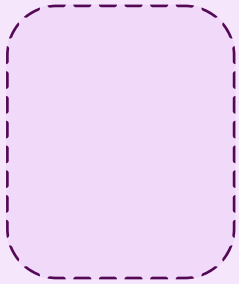
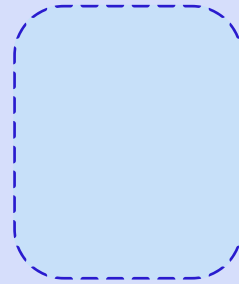
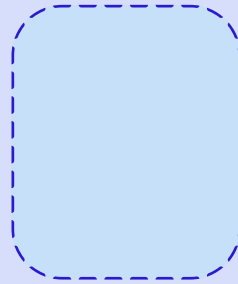
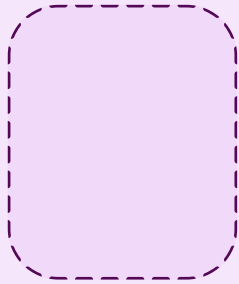
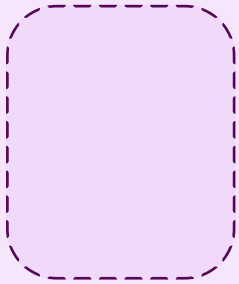
Ход: Разделите детей на группы и покажите им рабочий лист. Перед выполнением задания рекомендуется провести беседу о том, что у каждой семьи есть бюджет. Проговорите с ребятами, что к распределению бюджета семьи подходят по-разному, но есть общие правила: сначала выделяются деньги на самые важные дела, а потом распределяются по менее важным. Объясните задание: каждой группе необходимо распределить семейный бюджет. Обязательно скажите, что в наборе карточек есть более важные расходы и менее важные. Важно проговорить с ребятами, что это игровая ситуация с **нереальными** цифрами. Попросите ребят подготовить объяснение их выбору. Обсудите с ребятами результаты. Проговорите, что это были игровые примеры и потребностей у людей намного больше.

P.S. Правильных ответов в игре не предусмотрено. Главная задача игроков - уложится в бюджет и объяснить свой выбор. Важно помогать ребятам, подсказывать и задавать наводящие вопросы.

Семейный бюджет

Доходы

Расходы




Какие действия помогут сократить (уменьшить) расход семейного бюджета?


Приложение 2

Рабочий лист

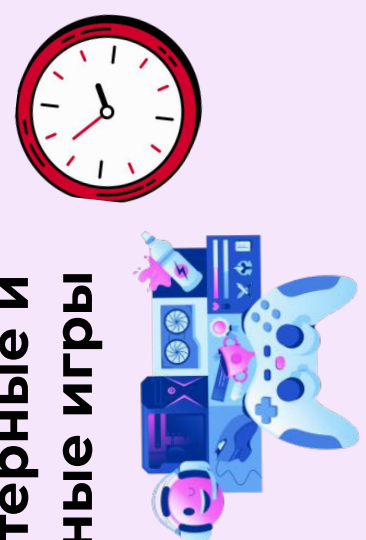
Просить покупать новые игрушки каждую неделю



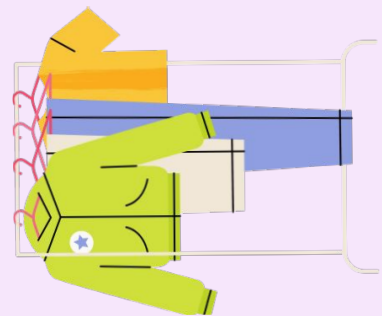
Выключать свет и электрические приборы, когда ими никто не пользуется



Меньше играть в компьютерные и мобильные игры



Бережно относиться к одежде, обуви, игрушкам



Задание: Распределить семейный бюджет на месяц

Приложение 3.1

Рабочий лист

Проезд



100 рублей

Лекарства



50 рублей

Книги



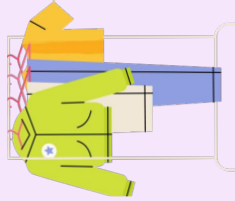
50 рублей

Еда



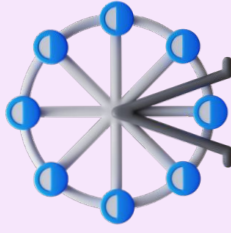
300 рублей

Одежда



200 рублей

Развлечения



100 рублей

Квартплата



100 рублей

Спорт



50 рублей

Игрушки



50 рублей

Интернет



50 рублей

Кафе



50 рублей

“На мечту”



100 рублей

БЮДЖЕТ
1000 рублей